

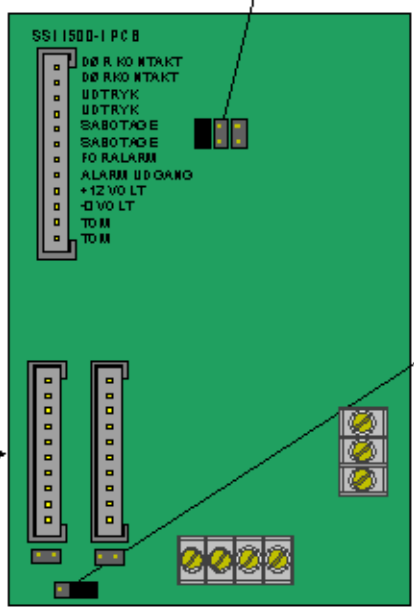


SSI 1500-1

Jumper setup

	
Puls relæ	On/off relæ

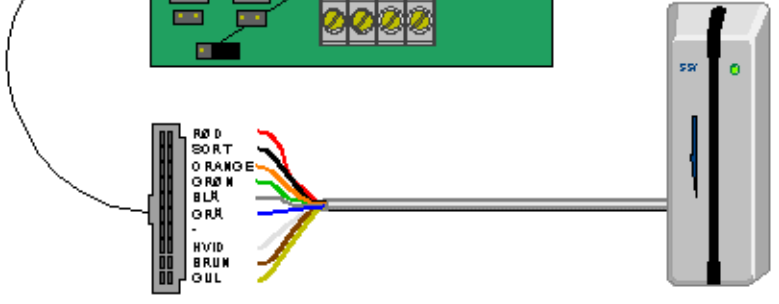
Note: Den første jumper skal monteres ved kort læser, fjernes ved dallas.



Spændings valg



5 volt til kortlæser
12 volt til dallas



SSI 1500-17 VEJLEDNING

